
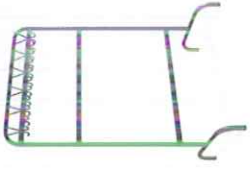




## C- WYPOSAŻENIE SPICHLERZA

Pomieszczenie		Wyposażenie				
Symbol i nazwa	Wymiary	Opis	Zdjęcie /rysunek	Ilość szt	Cena jedn. brutto	Wartość
<b>WYPOSAŻENIE PARTERU</b>						
<b>0/1</b> Hall	Lustro 220x50 szer	Lustro bez ramy wysokie do podłogi, mocowane na płytcie meblowej		1 szt		
<b>0/2</b> Szatnia a repcja a	1SR- biurko Wym. 161x 78x 70cm	Mebel w całości wykonany z drewna litego - sosny skandynawskiej  Szufłady na prowadnicach metalowych z pełnym wysuwem i odciągaczami Drzwiczki z zamontowanym spowalniczem Wykończenie bejca kolor - wskazanej próbki lakier półmat Uchwyt stare złoto		1 szt		
	2 SR - regał Wym. 192x	Mebel w całości		1 szt		

<p><b>2 SR - regał</b></p>	<p>Wym. 192x 160x 40cm</p>	<p>Mebel w całości wykonany z drewna litego - sosny skandynawskiej, drzwi przesuwne Wykończenie bejca kolor – wskazanej próbki lakier półmat Uchwyt stare złoto</p>		<p>1 szt</p>
<p><b>3 SR- Wieszak szatniowy</b></p>	<p>Wym : 140x180x</p>	<p>Wieszak metalowy wykonany z wygiętych rurek metalowych, stabilny, wytrzymały na duże obciążenia</p>		<p>4 szt</p>
<p><b>4 SR – Fotel obrotowy</b></p>	<p>Wys..111. - 101 cm . wys. szer. z oparciami 63 cm. głębokość siedziska 48 cm.</p>	<p>Siedzisko oraz oparcie fotela wykonane są ze skóry ekologicznej . Fotel posiada pneumatyczną regulację wysokości siedziska, zamontowany jest także mechanizm</p>		<p>1 szt</p>

<b>0/3</b> Pom. socjaln e	bujanie się całego fotela ( kołyska ). Wyposażony jest w szerokie i wygodne podłokietniki dostosowane do norm europejskich . Cały fotel umieszczony jest na pięciu kółkach umożliwiających swobodne przemieszczanie fotela . Kolorystyka - camel					
	<b>K- Szafka kuchenna</b>	82x80x57	<p><b>Uwaga:</b> Wymiary pobrać z natury</p> 	<b>1 szt</b>		
	pod zlew					
	<b>Szafka kuchenna</b>	82x60x57		<b>2 szt</b>		
	z drzwiczkami					
	<b>Szafka kuchenna</b>	82x40x57		<b>1 szt</b>		
	z szufladami					
	<b>Blat postforming</b>	60x367 gr. 40mm		<b>1 szt</b>		
	<b>Szafka wisząca</b>	72x60x30		<b>2 szt</b>		
	<b>Szafka wisząca</b>	72x40x30		<b>3 szt</b>		
<b>Stół</b>	Stół			<b>1 kpl</b>		



	kuchenny + 4 krzesła	rozkładany 120 x 80 cm, okleina, rozkładany - wkład: 2 x 35 cm 4x Krzesło 41 x 96 x 47	fornierowany okleina dębowa, krzesło drewniane				
<b>0/6</b> Sala dydaktyczna	<b>1 SPA - Stół</b> rozkładany mdf laminowany	160/220x 90x75	Biał stołu prostokąt, z płyty MDF laminowany, boki frezowane. Wkładki do stołu: 2 szt -40 cm x 90cm Skrzynia pod blatem i nogi są drewniane (drewno olchowe). Nogi gięte z frezem. Wybarwienie drewna jasny orzech		6 szt		
	<b>2 SPO -</b> krzesło drewniane	szer.42 cm, gł. 42 cm, wys. całkowita 94 cm,	Stelaż z drewna bukowego, wybarwienie - koniak, tapicerowane siedzisko i część oparcia - ekoskóra w kolorze jasny beż. Zakończenie oparcia prostą drewnianą listwą.		30 szt		

			<p>Nogi proste wzmocnione listwami.</p>				
<p><b>3SPA-</b> komoda Eskadra 1</p>	<p>wys. 92, szer. 89, gł. 43</p>	<p>Mebel wykonany z drewna Płyciny frontowych płaszczyszyn wgłębnie profilowane. Komoda składa się z jednej szafki zamkniętej podwójnym drzwiami i jednej szuflady.</p>		<p>3</p>			
<p><b>4SPA-</b> komoda Eskadra 1</p>	<p>wys. 92 cm, szer. 130 cm, gł. 43 cm</p>	<p>wykonana z drewna, płyciny frontowych płaszczyszyn wgłębnie profilowane. Komoda składa się z dwóch szafek i czterech szuflad Uchwyty szuflad w kolorze przetarego starego złota. Wybarwienie do ustalenia na podstawie próbek -</p>		<p>1</p>			

+



+

	<p><b>5SPA</b> <b>Komoda</b> Eskadra 3</p>	<p>wys. 92 cm, szer. 162 cm, gł. 43 cm</p>	<p>grusza. Wykonana z drewna, płyciny frontowych płaszczyszyn wgłębnie profilowane. Komoda składa się z dwóch szafek i czterech szuflad. Uchwyty szuflad w kolorze przetartego starego złota. Wybarwienie do ustalenia na podstawie próbek - grusza.</p>		<p>1</p>		
<p><b>0/4</b> Zaplec ze</p>	<p><b>6 SPA -</b> Regał</p>		<p>Regał wykonany z drewna, posiada 4 otwarte półki Wybarwienie orzech w/g próbek.</p>		<p>2 szt</p>		

+

+



WYPOSAŻENIE PODDASZA					
<b>1/1</b> Hall	<b>7 SPO</b> - Ława kolonialna	dł. 117 cm, szer. 70, wysokość 35	wykonana z litego drewna akacjowego, wybarwienie - akacja, mahoń,		2 szt
	<b>8 SPO</b> - Fotel Hiszpan	Szer. 74 cm, wys. 103 cm, głęb. 88 cm, -wys. oparcia - 75 cm, dł. siedziska - 53 cm, szer. siedziska - 40 cm, - wys. do siedziska - 45 cm	Stelaż fotela wykonany jest z gięto-klejonego drewna bukowego Fotel tapicerowany skórą naturalną w kolor skóry beż, wybarwienie drewna - stary calvados.		8
<b>1/2</b> Sala dydaktyczna	<b>1 SPO</b> - stół rozkładany mdf	Szer. 160 cm x 90 cm - 240 cm x 90 cm rozłożeniu	Blat stołu prostokąt, z płyty MDF laminowany, boki frezowane. Wkładki do stołu: 2 szt - 40 cm x 90cm Skrzynia pod blatem i nogi są		6

				 <p>noga głota z frezami</p>	<p>drewniane (drewno olchowe). Nogi gięte z frezem. Wybarwienie drewna jasny orzec</p>				
<p><b>2 SPO</b> - krzesło drewniane</p>	<p>szer. 42 cm, gł. 42 cm, wys. całkowita 94 cm,</p>	<p>Stelaż z drewna bukowego, wybarwienie - koniak, tapicerowane siedzisko i część oparcia - ekoskóra w kolorze jasny beż. Zakończenie oparcia prostą drewnianą listwą. Nogi proste wzmocnione listwami.</p>		<p><b>24 szt</b></p>					

+



<p><b>3 SPO</b> – komoda Eskadra 1</p>	<p>wys. 92, szer. 89, gł. 43</p>	<p>Wykonana z drewna, płyciny frontowych płaszczyn wciętnie profilowane, jedna szafka zamykana podwójnym drzwiami i jedna szuflada. Uchwyty szuflad w kolorze przetartego starego złota. Wybarwienie do ustalenia na podstawie próbek – orzech w/g próbnika.</p>		<p>3 szt</p>	
<p><b>4 SPO</b> – komoda Eskadra 2</p>	<p>wys. 92 cm, szer. 130 cm, gł. 43 cm</p>	<p>wykonana z drewna. płyciny frontowych płaszczyn wciętnie profilowane, składa się z dwóch szafek i szuflady. Uchwyty szuflad w kolorze przetartego starego złota. Wybarwienie do ustalenia na podstawie próbek – orzech.</p>		<p>2 szt</p>	

	<p><b>5 SPO</b> – komoda Eskadra 3</p>	<p>wys. 92 cm, szer. 162 cm, gł. 43 cm</p>	<p>wykonana z drewna, płyciny frontowych płaszczyszyn wgłębnie profilowane, składa się z dwóch szafek i czterech szuflad. Uchwyty szuflad w kolorze przetartego starego złota. Wybarwienie do ustalenia na podstawie próbek – orzech.</p>		<p><b>1 szt</b></p>		
	<p><b>6 SPO</b> – Regał</p>		<p>Regał wykonany z drewna, posiada 4 otwarte półki Wybarwienie orzech w/g próbek.</p>		<p><b>2 szt</b></p>		

+

+

	<p><b>9 SPO -</b> Biuorko</p>	<p>szer. 156 cm, gł. 75 cm, wys. 75 cm</p>	<p>Biuorko wykonane w drewnie. Posiada 1 szafkę zamykana drzwiczkami, 3 pełne szuflady oraz otwarta szufladę na klawiaturę. Wybarwienie orzech.</p>		<p>1 szt</p>		
	<p><b>10 SPO -</b> Fotel obrotowy</p>	<p>Wys. 111. - 101 cm. wys. szer. z oparciami 63 cm. głębokość siedziska 48 cm.</p>	<p>Siedzisko oraz oparcie fotela wykonane są ze skóry ekologicznej. Fotel posiada pneumatyczną regulację wysokości siedziska, zamontowany jest także mechanizm TILT umożliwiający bujanie się całego fotela ( kołyska ). Wyposażony jest w szerokie i wygodne podłokietniki dostosowane do norm europejskich. Cały fotel umieszczony jest na pięciu kółkach umożliwiających swobodne przemieszczanie</p>		<p>1 szt</p>		

+

+


11

				<p>fotela . Kolorystyka - Camel wg wyboru wg próbek</p>					
<b>1/3</b> Pom. socjaln e	<b>11 SPO-</b> Blat - siedzisko	Dł. 826 x 40 gr. 40mm Listwa naścienna -oparcie dł.826x wys. 30cm gr. 20mm	<p>Blat i listwa naścienna wykonane z masywu dębowego Bejcowane w kolorze mebli, lakierowane</p>	<p><b>Uwaga :</b> <b>Wymiary pobrać z natury</b></p>	<b>1 kpl</b>				
	<b>K-</b> Szafka kuchenna pod zlew	82x80x57	<p>Płyta laminowana gr. 18 mm, krawędzie oklejone taśmą PCV w kolorze płyty, prowadnice szuflad metalowe, uchwyty metalowe w kolorze starego złota, blat postforming gr. 40 mm, kolory do ustalenia wg próbek</p>	<p><b>Uwaga:</b> <b>Wymiary pobrać z natury</b></p> 	<b>1 szt</b>				
	Szafka kuchenna z drzwiczkami	82x40x57 prawa			<b>1 szt</b>				
	Szafka kuchenna z szufladami	82x40x57			<b>1 szt</b>				
	Szafka wisząca	72x60x30			<b>2 szt</b>				
	Blat postforming Naróżny	245 + 176cm x 60x gr. 40mm	<p>Blat postforming</p>		<b>1 szt</b>				

<p><b>1/5</b> Sala wysta wowa</p>	<p>11SPO- Sztaluga dębowa</p>	<p>wysokość 122 cm maks. Wys. sztalugi 254 cm, minimalna 175 cm rozmiar podstawy 50 x 55 cm wielkość po złożeniu 140 cm x 52 cm x 19 cmwys. Półki od podłoża od 54 cm do 118 cm</p>	<p>Model wykonany elementów o wyjątkowo dużym przekroju. Drewno dębowe. Wszystkie połączenia są klejone, dzięki czemu sztaluga jest bardzo stabilna Sztaluga wyposażona jest w podwójną półkę na narzędzia, zabezpieczona została woskiem ekologicznym w kolorze hebanu.</p>		<p>5 szt</p>	
<p><b>RAZEM wyposażenie</b></p>						

C<sup>11</sup>

## Cz. 2 - WYPOSAŻENIE RÓŻNE - SPICHLERZ


Symbol	Rodzaj	wymiar	Opis	Zdjęcie / rysunek	Ilość	Cena jedn brutto	Wartość
	Komputer / laptop				1 kpl		
	Drukarka				1 szt		
	Zmywarka	Szer.60	Do zabudowy		1 szt		
	<b>Ekspres do kawy</b>	Saeco Royal Profession al ciśnienie: 15 bar pojemność : 2.4 l technologi a Cappuccin atore	Dł. w mm 455 Szer. w mm 390 Wys. w mm 395 Pojemnik na wodę 2,4l Ciśnienie pompy ( 15bar Zbiornik na kawę 300 gr Zbiornik na kawę zużyta 30porcji Pobór mocy 1600[W], Młynek z regulacją stopnia zmielenia Regulacja ilości kawy zużywanej na 1 zaparzenie 6-9g, Taca do odstawiania filiżanek Aktywna taca do podgrzewania filiżanek,		1 szt		

A



	<b>Zastawa stołowa-serwis kawowy Lubiana</b>	Dla 24 osób,	Garnitur do kawy Roma/Ambasador dla 12 osób (40 elementów) dekoracja do uzgodnienia		<b>2 kpl</b>		
<b>Szklanki i kieliszki do napojów</b>	Dla 24 osób Zestaw szklanek i kieliszek Diamond KROSNO	- 6 kieliszków do wina czerwonego 180ml - 6 kieliszków do wina białego 240ml - 6 kieliszków do szampana 180 ml - 6 kieliszków do wody 480ml - 6 kieliszków do wódki 50ml - 6 Szklanek wysokich - long drink 330ml - 6 Szklanek niskich - whisky 230ml		<b>2 kpl</b>			
<b>Taca kelnerska - poliestrowa antypoślizgowa czarna prostokątna</b>	Wymiary: 325 x 530 mm	Taca poliestrowa powlekana kauczukiem, antypoślizgowa powierzchnia Odporność termiczna od -50°C do 140°C, Gwarancja na materiał - 5 lat		<b>2 szt</b>			



	<b>Sztućce</b>	Łyżeczka Gerlach typu Antica - zestaw 6 szt	Łyżeczki do kawy i herbaty - razem 24 szt		4 kpl		
Lustro do łazienki,	69 x 58 cm;	Szko kryształowe, fazonowane, w złotej ramie drewnianej, bogato zdobionej ornamentami i patyną postarzającą. Lustro nowe, stylizowane na stare		4 szt			
Kosz na śmieci poj. 3 l	wysokość 26 cm średnica 17 cm	Kolor „mosiądz antyczny”. Otwierana klapa nożna, wyciągany środek		8 szt			

	<b>Wieszak na papier toaletowy</b>	szerokość wieszaka- 15 cm szerokość przelotki- 21 cm	Przedmiot stylizowany, imitujący patynowany mosiądz		6 szt		
	<b>Wieszak na ręczniki</b>	szerokość wieszaka- 28 cm szerokość przelotki- 35 cm	oryginalny wieszak na ręczniki papierowe, przedmiot stylizowany, kolorystyka imitacja patynowanego mosiądzu		3 szt		
				<b>RAZEM wyposażenie</b>			